


工事名 森茂良太様邸新築工事 連絡先  
 建設地 都城市山田町中霧島字宮ノ前3 住所  
 最終工期 平成 31年 6月 25日 施主様出席 御夫婦  
 堂領建築設計事務所 堂領 木之下 打合せ場所 現場

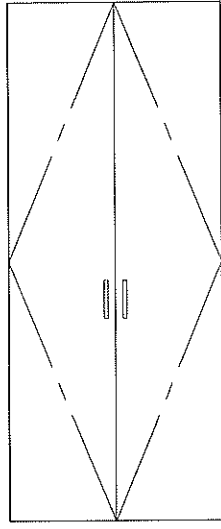
10回目

	令和 元年 6月 2日(日)	開始時刻 13:30 天気 雨	担当	図中番号
1	前週の仕事	天井貼り、ボード貼り、左官工事		
2	今週の仕事	ボード貼り、作り付家具、左官工事		
3	玄関 家紋飾りの件	360角にする。		
4	建具の説明			
	建具 面材の色	シカモア03or02希望 360° 上水流の家確認		
	金具の色 レバーハンドル、引き手	④銀角HL		
	部屋名 建具種類	レバーハンドル シルバーHL(堂領建設標準品)		
		子供部屋 黒希望		
		物入引手 シロクマ シルバー-ST-1ステン角100番ハンドル同様		
①	シューズ室 WD-1	}		
②	ホール収納 WD-11			
③	リビング WD-7			
④	主寝室 WD-7			
⑤	WIC1 WD-1			
⑥	リビング WD-7			
⑦	洗面所 WD-2			
⑧	洗面所 WD-2			
⑨	トイレ WD-2			
⑩	// 収納 WD-12		別図参照	
⑪	WIC WD-1			
⑫	WIC WD-1			
⑬	子供部屋1 WD-7			
⑭	子供部屋2 WD-7			
⑮	クローゼット WD-11			
⑯	大壁和室 SS-1			
⑰	大壁和室 SS-1			
⑱	食器棚 WD-11			
	次回打合せ予定 令和 元年 6月 16日(日) 10:00 現場			

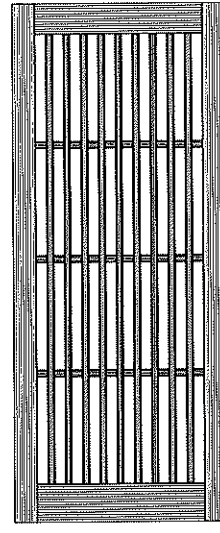
上記の説明を受け確認しました。 終了時刻 14:30  
 施主様確認 施主様サイン



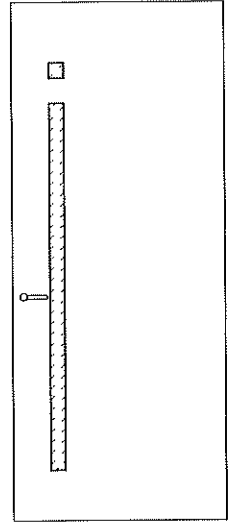
①シューズ室  
\*アクリル無




②⑬収納  
引手：シロク  
ST-1 ステン角100番ハンドル同様品



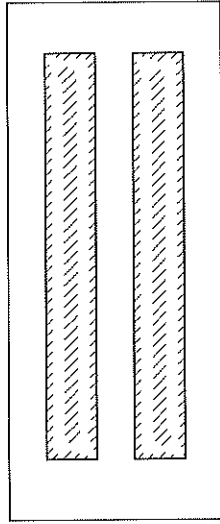
③リビング



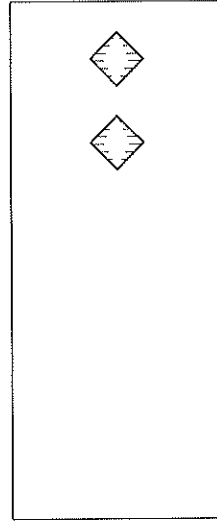
④主寝室




⑤W I C 1




⑥廊下



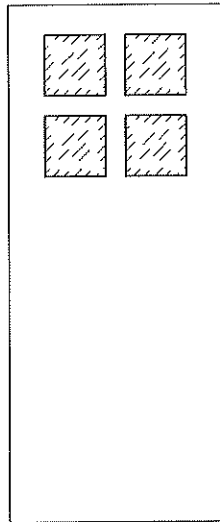
⑦⑧洗面所  
アクリル：梨地



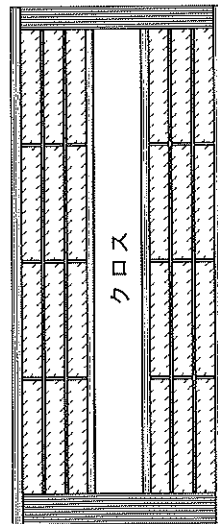
⑨トイレ  
アクリル：梨地



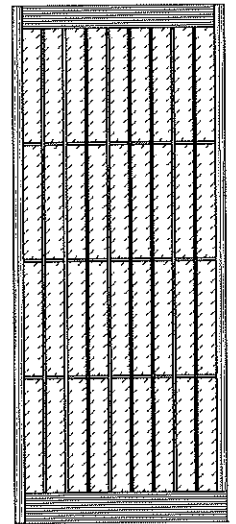
⑪⑫W I C 2




⑬⑭子供部屋  
レバーハンドルは黒希望  
アクリル：梨地



⑯和室～リビング



⑰和室～廊下



引手：全般④銀角HL

レバーハンドル：シルバーHL（堂領建設標準）

アクリル：和紙調（一部梨地あり）

⑩食品庫

把手は施主様支給品